



Écrire ses leçons à un endroit inusité (sous la table, dans l'armoire de vaisselle, sur la porte patio, dans le miroir de la salle de bain, etc.).

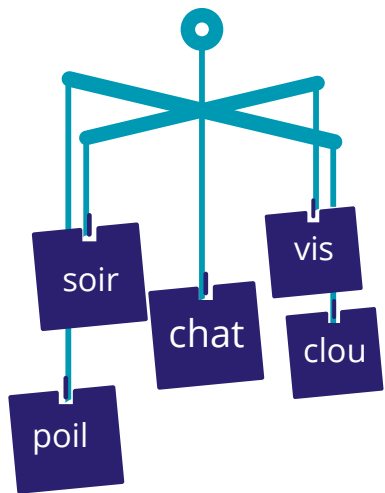
Texter les verbes ou mots à apprendre sur le cellulaire de papa et les envoyer à maman.



Retenir la conjugaison de verbes ou les dates du cours d'histoire inscrits sur chaque marche d'escalier.



Construire un mobile (comme pour les bébés) avec les mots de dictée.



Réciter les tables d'addition, soustraction, multiplication ou division en faisant des « *jumping jacks* » ou des redressements assis lorsque des erreurs sont commises. (faire le même nombre de répétitions que la réponse attendue)

## Astuces originales pour des leçons plus amusantes

Lire un passage du roman obligatoire en vidéoconférence aux grands-parents  
OU  
pratiquer la présentation orale aux grands-parents ou entre collègues de classe en vidéoconférence.



Organiser un jeu (ex.: les échecs ou une bataille d'oreillers) et pour pouvoir jouer son tour, chaque participant doit fournir une réponse (ex.: épeler un mot, répondre à  $4 + 4$ , etc.).

Faire la lecture de passages d'un livre et l'enfant doit suivre le cours avec son doigt, sa baguette magique ou son épée de chevalier.



Se tatouer (avec des crayons de maquillage pour enfants) les mots clés à retenir pour notre présentation orale.

